

III.C DOMÁCE ÚLOHY od 15.3.2021 do 19.3.2021

ČÍTANIE - DOMÁCA ÚLOHA: Mimočítankové čítanie str. 16,17 - prečítaj si všetky texty.... vypracuj úlohu 4.

SLOVENSKÝ JAZYK - NAUČ SA vybrané slová po S.



Syn, syr, sýty



Synček, synovec

Syrový, syrík, syrovník, syrár



Dosýta, nenásytný, presýtený



Heli eila

PREPÍŠ vety s vybranými slovami po S.

Môj syn aj synovec sa zasýtili syrom.

Najedli sa dosýta a zapili to sýtenou malinovou.



Sypať, syčať, sykať



Vysypať, sypký, sýpka,  
násyp, zásyp, osýpky



! Sipieť



Syčanie



sykavky

C, S



Heli eila

PREPÍŠ vety s vybranými slovami po S.

Z osýpky sme vysypali sypkú múku na násyp.

Keď dostaneš osýpky, dáme na ne zásyp.

Had syčí ako para z hrnca.

Hus sipí.

(POZOR, výnimka!!! Píšeme s mäkkým i !!!)

## Sýkorka, syseľ, sychravý



Heli ella

**PREPÍŠ** vetu s vybranými slovami po S.

Sýkorka a syseľ sa v sychravom počasí radšej ukryjú do osýpky.

**ČÍTAJ NAHLAS** vybrané slová po S každý deň a ukáž ich na obrázku.

**S**

syn, syr, syseľ, sýkorka, sychravý, sýty, sypať, syčať, sykať, \_\_sychať (vysychať, zasychať, zasychať, obsychať ...)

### PRÍRODOVEDA str. 41 - Živočíchy s vnútornou kostrou - CICAVICE

PREČÍTAJ si v učebnici PDA na str. 41 PALUBNÝ DENNÍK a JEŽ TMAVÝ.

#### JEŽ TMAVÝ

- Žije v lesoch, na lúkach, poliach i v blízkosti ľudských obydlií.
- Je hnedosivý, pichliače má sfarbené dožltá.
- Má slabý zrak, dobre vyvinutý čuch.
- Dýcha pľúcami.
- Živí sa dážďovkami, hmyzom, slimákmi.



#### JEŽ TMAVÝ

- Keď je jež v pokoji, jeho pichliače sú vo vodorovnej polohe.
- Pichliače sa zježia len vtedy, keď sa schúli do ochranného kľbka.
- Najaktívnejší je za súmraku a v noci.



#### JEŽ TMAVÝ

- Mláďatá sa rodia slepé.
- Živia sa cicaním materského mlieka.
- Má hlučný zvukový prejav, mľaská, piští, chrapoce.



#### JEŽ TMAVÝ

- Cez zimu jež hibernuje a to medzi októbrom a aprílom.
- Jeho teplota vtedy klesá na menej než 4°C, oproti bežným 35°C.
- Jež je nočné zviera.
- Počas jednej noci je schopný prejsť až 2 km.



### VLASTIVEDA str. 2,3 - Jar a premeny Jurkovej a Katkinej obce

**POZRI** si pozorne obrázok v učebnici VLA na str. 2 a 3. **ODPOVEDZ** na tieto otázky. **VYPRACUJ** na str.10 úlohu 2. a 4.

Úloha 1. Povedz, ktoré ročné obdobie je znázornené na obrázku. Porozprávaj, aké býva počasie v tomto ročnom období.

Úloha 2. Vymenuj živočíchy, ktoré sú znázornené na obrázku. Porozprávaj, čo o nich vieš.

Úloha 3. Všimni si a povedz, ako sú ľudia na obrázku oblečení. Čo si oblekaš v tomto ročnom období ty?

Úloha 4. Ktoré jarne práce vykonávajú ľudia na obrázku?

Úloha 5. Porozprávaj o tom, ako sa na jar staráš o okolie svojho bydliska a školy.





**DOMÁCE ÚLOHY - ANGLICKÝ JAZYK – 3 C,D 15.3. – 19.3.2021**

1. Opíšte si na čiaru tieto slovíčka a naučte sa ich:

in = v \_\_\_\_\_

on = na \_\_\_\_\_

under = pod \_\_\_\_\_

where = kde \_\_\_\_\_

2. Doplňte do viet správnu predložku:

in on under



The bag is \_\_\_\_\_ the tree.


The ball is \_\_\_\_\_ the net.

The cat is \_\_\_\_\_ the slide.

3. Zakružkujte správne slovo.



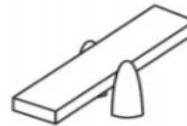
tree  
swing



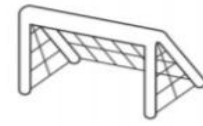
seesaw  
slide



slide  
swing



swing  
seesaw



net  
tree

4. Opíšte na čiaru tieto vety:

a/ Where's the ball? \_\_\_\_\_

b/ It's on the slide. \_\_\_\_\_

c/ What's this? \_\_\_\_\_

d/ It's a seesaw. \_\_\_\_\_